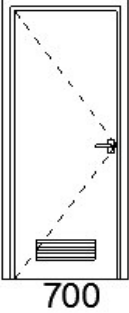
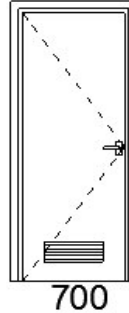
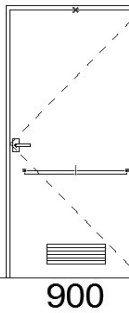
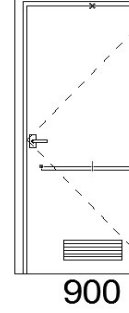


PROJEKTOVÁ DOKUMENTACE PRO VYDÁNÍ STAVEBNÍHO POVOLENÍ

ZODPOVĚDNÝ PROJEKTANT	VYPRACOVAL	KRESLIL	<div><div>AZPROJECT spol. s r.o.</div><div>Plynářská 830, 280 02 Kolín IV</div><div>IČO: 272 10 341 · DIČ: CZ 272 10341</div><div>Tel: 321 728 755</div></div>	
Ing. KADLEČEK JIŘÍ	Ing. KADLEČEK JIŘÍ	Bc. NĚMEČEK STANISLAV		
KRAJ STŘEDOČESKÝ	MěÚ KOLÍN			
STAVEBNÍK: MĚSTO KOLÍN, KARLOVO NÁMĚSTÍ 78, 280 02 KOLÍN I			DATUM	12/2016
AKCE <div>POLIKLINIKA KOLÍN</div> <div>VEŘEJNÉ WC</div> <div>SMETANOVA 764, 280 02 KOLÍN IV</div>			Č.ZAK.	CT16 - 33
			FORMÁT	1×A4
OBSAH <div>VÝPIS DVEŘÍ</div>				Č.VÝKRESU
				CT1633 - 13

VÝPIS DVEŘÍ POLIKLINIKA VEŘEJNÉ WC

ozn.	schéma	popis	počet			poznámka
			I.NP	II.NP	CELKEM	
D1		dřevěné interiérové dveře, jednokřídlové, 700/1970 mm, plné, hladké, barva bílá, zárubně ocelové - barva bílá, povrchová úprava dveří CPL lamino Standard, oboustranná dvevní mřížka 400/150 mm $A=1,379m^2$ $\Sigma A=13,79m^2$	3 P 2 L	3 P 0 L	6 P 2 L	
D2		dřevěné interiérové dveře, jednokřídlové, 700/1970 mm, plné, hladké, povrchová úprava dřevěná dýha odpovídající stávajícím dveřím situovaných do chodby, zárubně ocelové - barva černá, oboustranná dvevní mřížka 400/150 mm $A=1,379m^2$ $\Sigma A=13,79m^2$	2 P 0 L	0 P 0 L	2 P 0 L	
D3		dřevěné interiérové dveře, jednokřídlové, 900/1970 mm, plné, hladké, povrchová úprava dřevěná dýha odpovídající stávajícím dveřím, zárubně ocelové - barva černá oboustranná dvevní mřížka 400/150 mm $A=1,773m^2$ $\Sigma A=3,546m^2$	0 P 1 L	0 P 0 L	0 P 1 L	
D4		dřevěné interiérové dveře, jednokřídlové, 700/1970 mm, plné, hladké, barva bílá, zárubně ocelové - barva bílá, povrchová úprava dveří CPL lamino Standard, dveře budou dovybaveny madlem ve výšce 800 mm, oboustranná dvevní mřížka 400/150 mm $A=1,379m^2$ $\Sigma A=13,79m^2$	1 P 0 L	0 P 0 L	1 P 0 L	

Dveře š. 700 mm v sanitárních příčkách (3xL, 1 x P) jsou součástí kompletní dodávky sanitárních příček výšky 2100 mm.
Sanitární příčky jsou z laminovaných dřevotřískových desek tl. 30 mm, nosná konstrukce ocelová, zárubně eloxovaný hliník